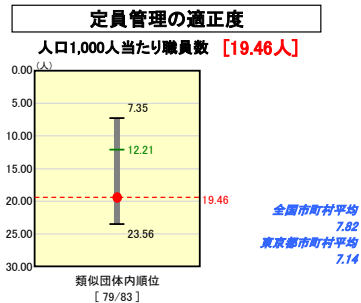
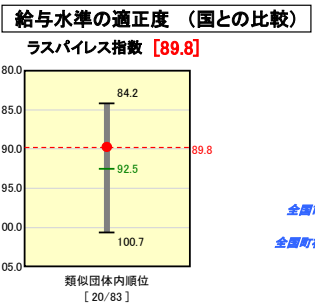
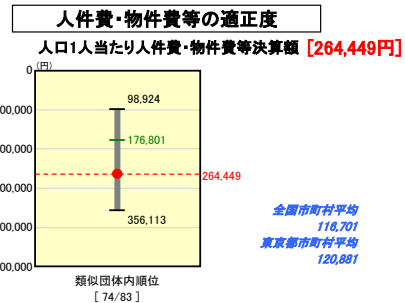
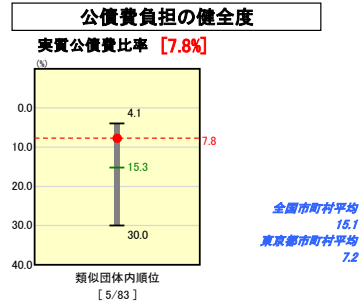
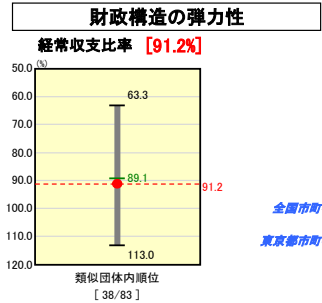
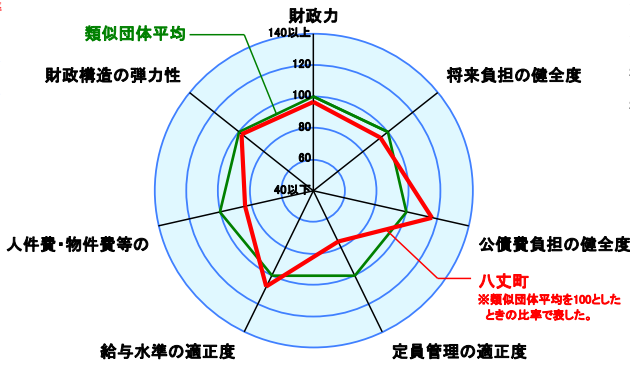

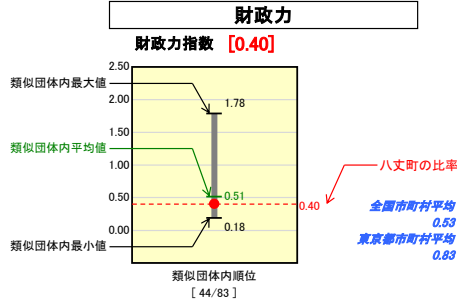


市町村財政比較分析表(平成18年度普通会計決算)

東京都 八丈町

人口	8,583 人(H19.3.31現在)
面積	72.62 km ²
歳入総額	7,583,201 千円
歳出総額	7,476,734 千円



※人件費、物件費及び維持補修費の合計である。ただし人件費には事業費支弁人件費を含み、退職金は含まない。

分析欄

財政力指数: 財政力は、全国的にみても弱く、国や東京都に大きく依存している状況である。今後は、類似団体の平均値を確保できるよう、税の徴収率向上へ取組み、歳出削減等より財政基盤の強化に努める。

経常収支比率: 福祉関係扶助費等の増加により、年々増加し、類似団体平均を上回っているが、事務の効率化等により、義務的経費を抑制し、最低でも、現在の水準を維持しなければならない。

人口1人あたり人件費・物件費等の決算額: 類似団体平均を上回っているのは、温泉、ごみ処理施設、給食センター等の施設運営による物件費、維持補修費の影響が大きく、今後は、民間委託(給食センターは平成21年度を予定)なども考えながら、コスト削減を図っていかなければならない。

人口1人あたりの地方債現在高: 類似団体平均を上回るが、現在高には、臨時財政対策債等交付税措置のあるものが、半分近く含まれており、他団体と単純に比較はできない。しかし、これ以上、類似団体平均を上回らないよう、新規発行債

実質公債費比率: 交付税措置のある経費を優先してきた結果、類似団体平均、全国平均を大きく下回っているが、今後も適切な地方債管理を行い、現在の水準を大きく上回らないよう努める。

ラスパイレズ指数: 全国、類似団体平均を下回っているが、今後も特殊勤務手当の見直し(平成20年度実施)など給与の適正性に努めていく。

人口1,000人あたりの職員数: 保育所、給食センター等を直営しており、全国、東京都、類似団体平均を大きく上回っているが、集中改革プランに基づき、業務の電子化、民間委託の推進により、職員数を削減していく。(平成22年度には、平成19年度対比4名減を目標)