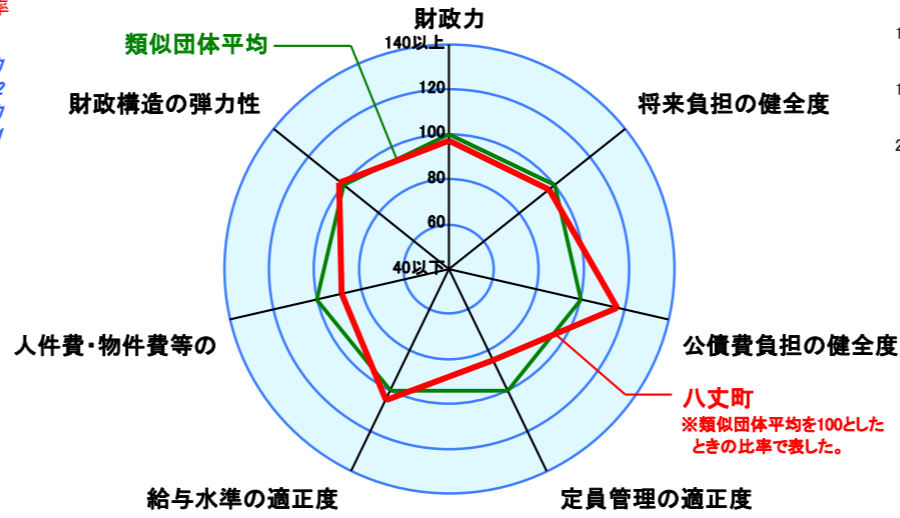

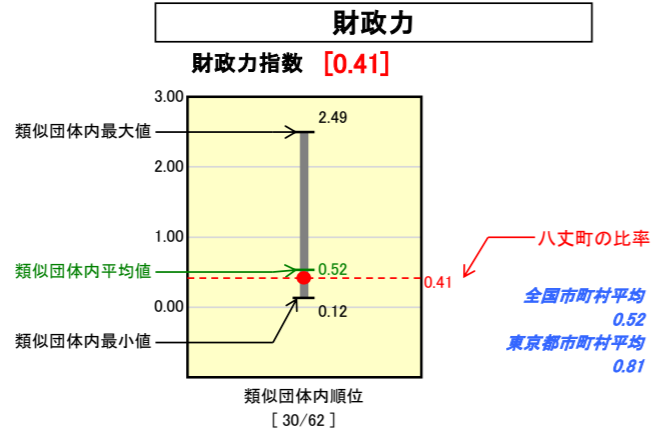


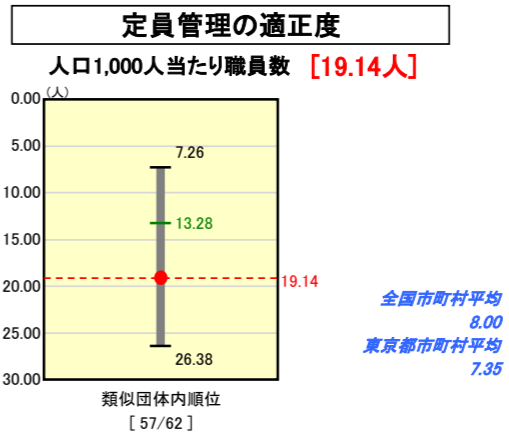
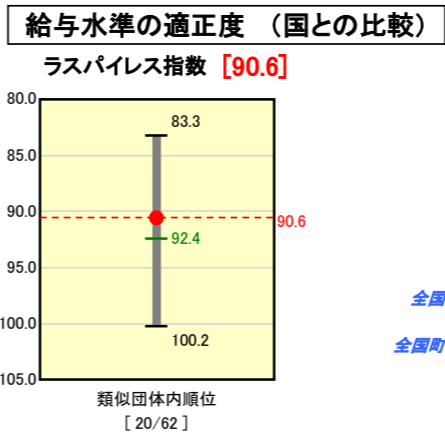
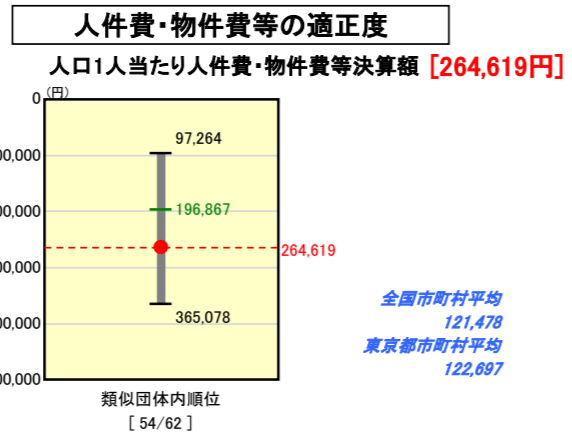
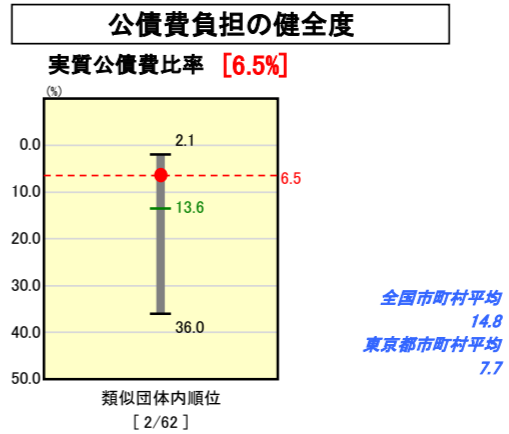
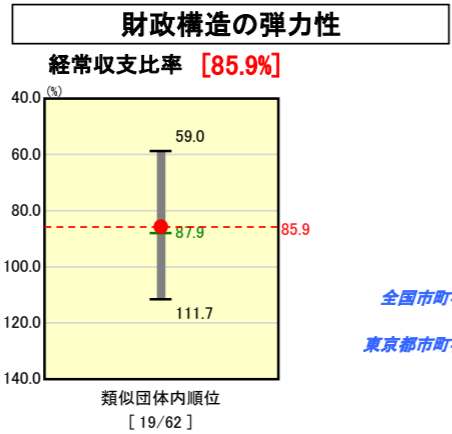
市町村財政比較分析表(平成17年度普通会計決算)

東京都 八丈町

人口	8,673 人(H18.3.31現在)
面積	72.62 km ²
歳入総額	6,816,432 千円
歳出総額	6,671,513 千円



※類似団体とは、人口および産業構造等により全国の市町村を35のグループに分類した結果、当該団体と同じグループに属する団体を言う。



※人件費、物件費及び維持補修費の合計である。ただし人件費には事業費支弁人件費を含み、退職金は含まない。

分析欄

財政力指数: 財政力は、全国的にみても弱く、国や東京都に大きく依存している状況である。地方分権が進めば、さらに厳しい財政状況になる恐れがあるので、税の徴収率向上へ取組み、歳出削減等より効率的な財政運営をしていかなければならない。

経常収支比率: 類似団体平均を下回っているが、扶助費等年々増加しているものもあり、事務の効率化等により、義務的経費を抑制し、最低でも、現在の水準を維持したい。

人口1人あたり人件費・物件費等の決算額: 類似団体平均を上回っているのは、温泉、ごみ処理施設、給食センター等の施設運営による物件費、維持補修費の影響が大きく、今後は、民間委託なども考えながら、コスト削減を図っていかねばならない。

実質公債費比率: 類似団体平均、全国、東京都市町村平均を下回っているが、今後、いくつかの大規模事業がひかえて

人口1人あたりの地方債現在高: 類似団体平均を上回るが、現在高には、臨時財政対策債等交付税措置のあるものが、半分近く含まれており、他団体との差は数値ほどではないと思われる。しかし、今後数年は、さらに増加するものと思われるので、より一層の地方債管理を行わなければならない。

ラスパイレス指数: 全国、東京都、類似団体平均を下回っているが、今後も特殊勤務手当等の見直しなど給与の適性化に努めていく。

人口1,000人あたりの職員数: 保育所、給食センター等を直営しており、全国、東京都、類似団体平均を大きく上回っているが、集中改革プランに基づき、業務の電子化、民間委託の推進により、職員数を削減していく。